

Empleo

1.042.224

4,6% del empleo nacional.



Fuente: GEIH-DANE (2018)

PIB

\$11,4 Billones

4,7% de la producción industrial.



Fuente: EAM-DANE (2018)

Exportaciones

USD 1.103 M

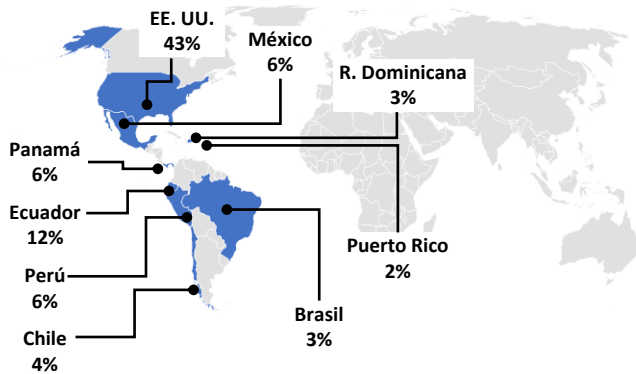
3,7% de exportaciones no minero energéticas, en 2018.



Fuente: DANE-DIAN (2018)

Principales destinos de exportación

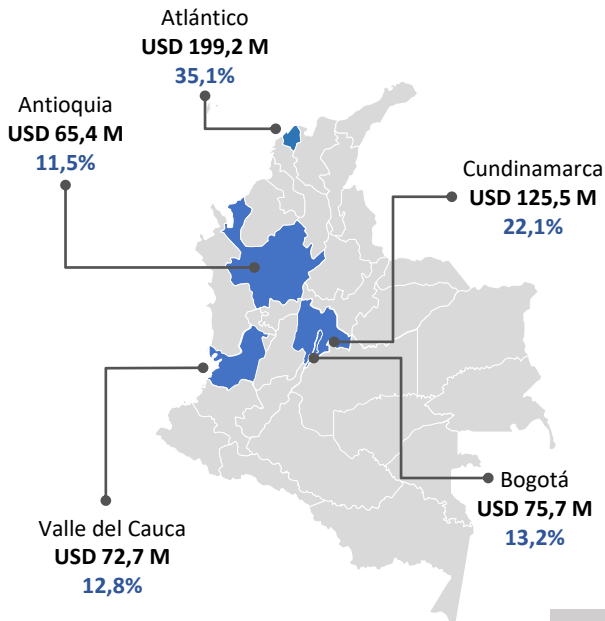
(2018)



Fuente: Dane - Dian

Principales departamentos exportadores

(2018)



Fuente: Dane - Dian (2018)

Principales productos exportados

(2018)



Puertas y ventanas en aluminio.

27,4%

USD 155,5 M



Fregaderos, lavabos, bañeras e inodoros.

6,9%

USD 39 M



Placas y hojas lisas de vidrio colado.

5,4%

USD 30 M



Placas y baldosas de cerámica.

4,2%

USD 23,5 M



Vidrio de seguridad.

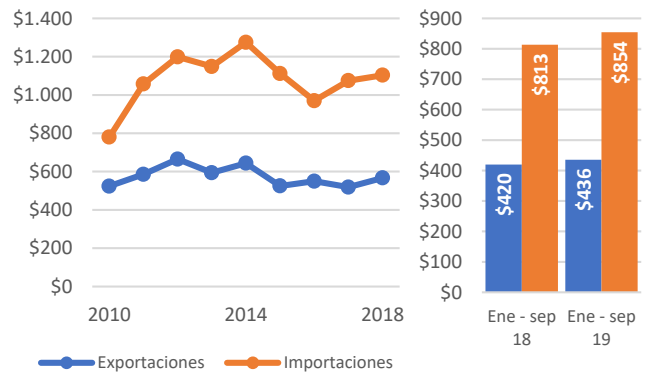
4,1%

USD 23,2 M

Fuente: Dane - Dian

Comercio Exterior

(USD millones)



Fuente: DANE-DIAN

Principales datos económicos

(Cifras a junio de 2019)

- **La producción** en el subsector de materiales creció 1%, en el de metalmecánica el crecimiento fue de 0,1% y la actividad de la construcción bajó -7,2%.
- **El empleo** en el subsector de materiales bajó -2,1% y en el de metalmecánica la disminución fue de -3,2%. Sin embargo, el empleo en la actividad de la construcción creció 3%.
- **Las exportaciones** crecieron en 12% con respecto al mismo periodo del año anterior. Materiales bajó -6,8% y metalmecánica creció 30,5%.
- **Las importaciones** crecieron en 5,4% con respecto al mismo periodo del año anterior. Materiales creció 5,7% y metalmecánica 5,2%.

Participación de los eslabones de la cadena productiva

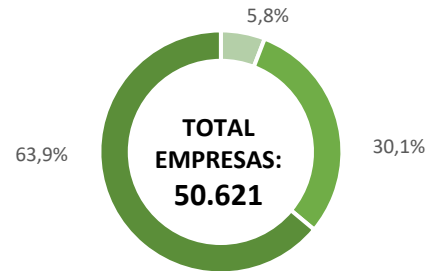
(Miles de millones de pesos 2017 - 2018)

	Materiales de construcción	Elaboración de productos de metal	Construcción
Producción	\$4.192.428.987	\$7.171.164.121	\$30.418.169.891
Empleo (ocupados)	7%	16%	77%
Exportaciones	40,2%	59,8%	N.A.
Importaciones	38,6%	61,4%	N.A.

Fuente: (EAM-DANE y Cuentas Nacionales para el sector Construcción; GEIH-DANE; DANE-DIAN)

Estructura empresarial

Nº. DE EMPRESAS



Crecimiento ventas

(2015 - 2018 y enero junio 2019)

Materiales para la construcción



Elaboración de productos de metal



Fuente: EMMET - DANE

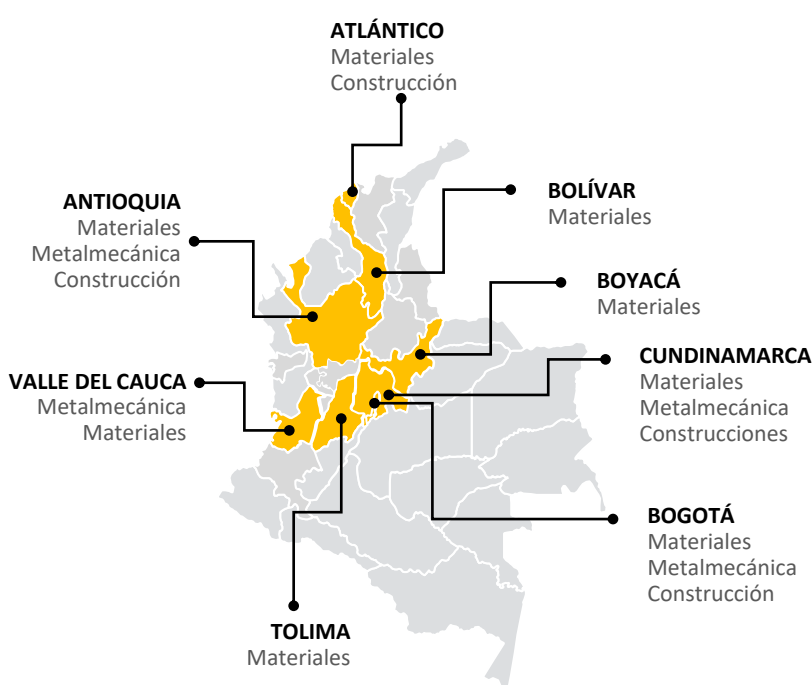
TAMAÑO POR Nº. DE EMPLEADOS

Micro y pequeña (entre 0 y 20)	48.540
Mediana (entre 21 y 100)	1.631
Grande (más de 100)	450

Fuente: RUES - Confecámaras

Vocaciones productivas según región

(Validación regional PDP)



	CONTRIBUCIÓN PRODUCCIÓN*	CONTRIBUCIÓN EMPLEO	DISTRIBUCIÓN EMPRESAS
Antioquia	21,6%	12,1%	12,5%
Cundinamarca	21,1%	7,4%	6,6%
Bogotá	13,4%	15,7%	28,3%
Atlántico	10,7%	8,9%	4,9%
Valle del Cauca	8,4%	9,1%	9,2%
Tolima	5,5%	2,3%	2,4%
Bolívar	4,9%	3,1%	3,3%
Boyacá	4,3%	3,4%	2,9%

Fuente: EAM-DANE

* Subsectores materiales y metalmecánica

Fuente: EAM-DANE

El sector está en elaboración de una estrategia público - privada (Plan de Negocios de Colombia Productiva)

VISIÓN A 2035

Para el 2035 Colombia tendrá una cadena de la construcción altamente integrada entre sus eslabones, con altos estándares de productividad e incorporación de tecnologías, alcanzados gracias a la participación de las empresas en modelos de construcción industrializada y sostenible (*preliminar*).



Plan de negocios Industrias para la Construcción, en elaboración 2019 (PwC).

DESAFÍOS

1. Aumentar la participación de empresas colombianas en la ejecución de obras publicas.
2. Lograr la modernización tecnológica del sector.
3. Fortalecer uso de nuevos materiales y sistemas constructivos.
4. Disminuir la informalidad en el sector.
5. Acceder a mano de obra calificada.
6. Mejorar el marco legal de trámites y procesos en el sector.

Retos

- Prácticas sostenibles.
- Informalidad laboral.
- Estándares de calidad.

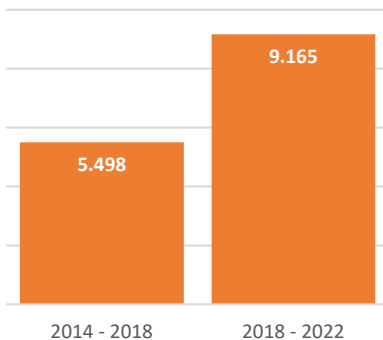
Oportunidades

- Crecimiento de las exportaciones.
- Amplia oferta de productos y servicios.
- Desarrollar mercado de construcción sostenible.

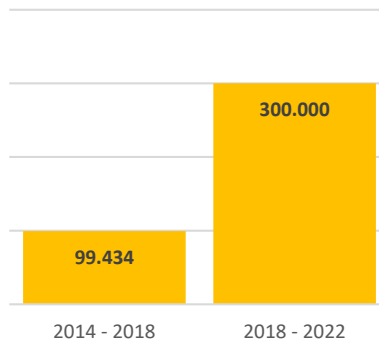
Metas Pactos por el Crecimiento de Industrias de la Construcción

AUMENTO PRODUCCIÓN

Billones



AUMENTO EMPLEO



Escanee aquí para descargar el Pacto por el Crecimiento y para la Generación de Empleo del sector Industrias para la Construcción.

COMPROMISOS

Nº. DE COMPROMISOS

35

PÚBLICOS

27

PRIVADOS

8